

INSCRIPTION EN LIGNE AVEC PAIEMENT HORS LIGNE

1. Allez sur www.concordia.fr et dans la barre de menu, cliquez sur « Trouver votre projet » :

TROUVER VOTRE PROJET

2. Intégrez vos critères de choix dans notre moteur de recherche : dates, thématiques, continents, pays ou types d'action. Vous pouvez sélectionner plusieurs critères en maintenant enfoncée la touche Ctrl ou Cmd de votre clavier lorsque vous cliquez dessus. Pour les désélectionner un à un, utilisez cette même manipulation.

Régions du monde	Pays	Thématique	Type d'action
Afrique Amérique Latine Amérique du Nord Asie Europe	Allemagne Arménie Autriche Azerbaïdjan Belgique Biélorussie Botswana	Agriculture Animation Animaux Archéologie Artistique Construction Culture	Autres Chantier adolescents Chantier adultes Projet famille Projet média Projet permanent Projet seniors

Date de début  Par ex., 30/03/2015 Date de fin  Par ex., 30/03/2015

3. Vous pouvez aussi effacer tous les critères de choix en cliquant sur le bouton « Réinitialiser » en bas à droite du moteur de recherche.

Réinitialiser

4. Une fois vos critères de choix entrés dans le moteur de recherche, cliquez sur ce bouton :

Appliquer

5. Les projets correspondant à vos critères de choix apparaîtront en bas, en aperçu, sous le moteur de recherche.
Pour consulter la description détaillée d'un projet, cliquez sur son titre. Pour qu'elle s'ouvre dans une nouvelle fenêtre ou un nouvel onglet, utilisez le clic-droit de votre souris. Sur la page de description détaillée, pensez-bien à vérifier que vous aurez l'âge requis au premier jour du projet.

UGANDA

Wakiso district • 01 Janvier 2015 - 31 Décembre 2015

ANGELS CENTER FOR CHILDREN WITH SPECIAL NEEDS

PERSONNES HANDICAPÉES

PROJET PERMANENT

Code: UPA/MLTV/13

6. Lorsqu'un projet vous intéresse, ajoutez-le à « Votre sac à dos » grâce au bouton suivant :

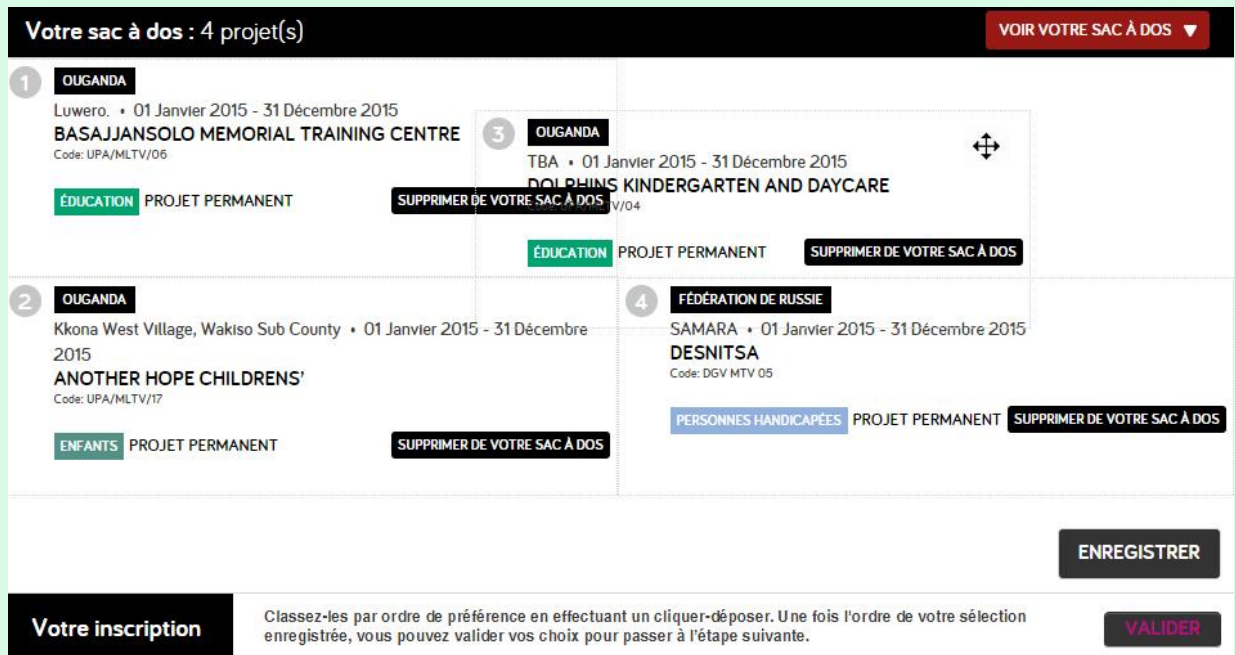
+ AJOUTER

7. Vous verrez en haut de la page de recherche apparaître votre sac à dos. Vous pouvez le masquer ou le faire apparaître à nouveau grâce aux boutons suivants :

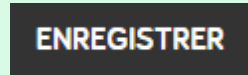
VOIR VOTRE SAC À DOS ▼

MASQUER VOTRE SAC À DOS ▲

8. Avant de procéder à l'étape suivante, pensez bien à mettre dans l'ordre de préférence vos projets (le projet sur lequel vous voulez le plus vous inscrire sera en position 1, et celui qui vous attire le moins sera en position 8) en les réorganisant dans votre sac à dos grâce à une manipulation de cliquer-déposer :



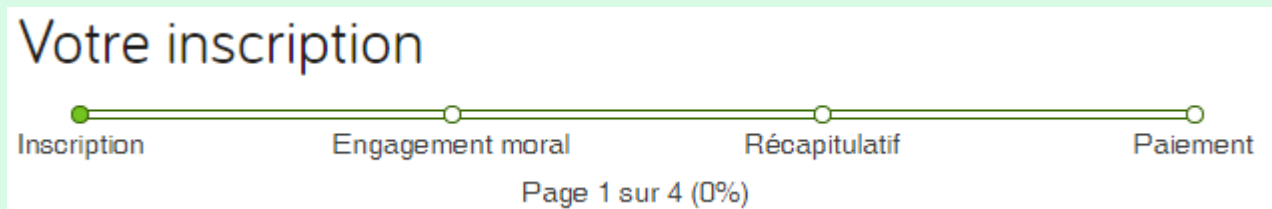
9. Une fois l'ordre de vos projets défini, cliquez sur Enregistrer et attendez la mise à jour de la page.



10. Pour passer à votre inscription cliquez sur :



- 11.

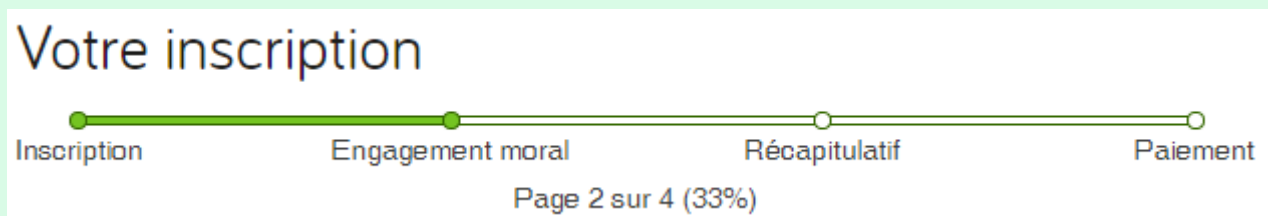


Vous voici sur la première page de votre dossier d'inscription.

Remplissez vos données personnelles (Etat Civil, Coordonnées, Contact d'urgence, Langues...).

Si vous vous inscrivez sur des projets dans des pays non francophones, pensez à remplir les champs de texte en anglais. Une fois que vous avez rempli tous les champs, cliquez sur le bouton Valider en bas de page.

- 12.



Vous passez sur une page d'engagement moral : il est impératif de lire le texte de cette page, de cocher les cases de déclaration d'engagement et de taper en toutes lettres votre signature électronique « Je m'engage » avant de pouvoir passer à l'étape suivante.

13. Choisissez le mode de paiement « Autres moyens de paiement » et cliquez sur le bouton « valider ».

Signature *

Merci d'écrire en toutes lettres : "Je m'engage"

Choix du mode de paiement *

En ligne


Autres moyens de paiement

- 14.

Votre inscription

Inscription — Engagement moral — Récapitulatif — Paiement

Page 3 sur 4 (67%)

 Merci de bien vouloir vérifier vos informations avant de valider.

Vous passez sur une page récapitulative de vos infos : veuillez tout vérifier avant de valider à nouveau pour soumettre votre dossier en cliquant sur « Soumettre ».

Un mail récapitulatif de vos choix et données vous sera alors envoyé par mail à l'adresse que vous nous avez indiquée.

15. Vous passez sur la page de calcul de votre paiement total. Si ceci est votre première inscription de l'année, vous aurez à payer l'adhésion à l'association. Si vous vous inscrivez à nouveau, vous n'aurez pas à payer cette adhésion à nouveau.

Adhésion

En adhérant vous devenez membre de Concordia.

- agir, apporter vos idées et intervenir dans les (Générale,
- participer aux activités de la vie associative (ré festives...)
- participer à nos projets de volontariat ou recev

16. Une fois votre total calculé par la plateforme de paiement par rapport à vos choix, cliquez en bas de page sur « Confirmer mes choix et m'envoyer le montant à régler par mail ».

Votre total

€

17. A ce moment-là vous recevrez par mail les instructions à suivre pour confirmer votre inscription (où envoyer le règlement, quels moyens de paiement nous acceptons, quels autres documents éventuels peuvent vous être demandés...).

Une fois que nous avons reçu votre règlement, vous recevrez un mail de notre part indiquant que votre inscription est désormais active. Lisez bien ce mail car il contient des informations importantes.

